








بِسْمِ اللَّهِ الرَّحْمَنِ الرَّحِيمِ

السَّلَامُ عَلَيْكُمْ وَرَحْمَةُ اللَّهِ وَبَرَكَاتُهُ

Education : Cours : 1- Apprendre à faire les ablutions (تعلم الوضوء)

D'abord , il faut dire **بسم الله** (au nom d'Allah).

<p>Se laver les mains (3)</p>  <p>1</p>	<p>Se rincer la bouche (3)</p>  <p>2</p>
<p>Se rincer le nez (3)</p>  <p>3</p>	<p>Se laver le visage (3)</p>  <p>4</p>
<p>Se laver les bras (3)</p>  <p>5</p>	<p>Passer les mains mouillées sur les cheveux</p>  <p>6</p>
<p>Passer les mains mouillées sur les oreilles</p>  <p>7</p>	<p>Se laver les pieds</p>  <p>8</p>

Devoir : Apprendre les 2 premiers versets de sourate Al-Ikhlās, **Ecouter** et **répéter** grâce aux liens ci-dessous : (<https://www.youtube.com/watch?v=gdm3avWnkTg>) et réviser les 2 Dou'as.

Arabe : 1- Ecoute cette histoire pour retrouver le son de la nouvelle lettre, on l'entend plus que les autres sons, La vidéo (<https://www.youtube.com/watch?v=NSUWVz-RkBA>).

La nouvelle lettre : حَرْفُ الْخَاءِ



07-kha.wav

Cliquer puis

écouter et répéter pour apprendre خ

2- Regarde et écoute cette vidéo (<https://www.youtube.com/watch?v=tOjk3X6vDG4>)

Pour apprendre comment écrire خ. Apprends ces mots : خُبْرٌ - خَوْخٌ en regardant cette vidéo (<https://www.youtube.com/watch?v=DYIbxwEv6CM>).

Exercices :

1- Repasse sur les pointillés en suivant la flèche page 18.

2- Repasse sur les pointillés pour écrire (خ) puis colorie les lettres page 18.

3- Faire exercice page 19 (écrire sur le livre et sur l'ardoise).