

بِسْمِ اللَّهِ الرَّحْمَنِ الرَّحِيمِ

السَّلَامُ عَلَيْكُمْ وَرَحْمَةُ اللَّهِ وَبَرَكَاتُهُ




Education : Cours : 1- Dou'a au réveil :

Invocations au réveil

1 - « Louange à Allah qui nous a rendus à la vie après nous avoir fait mourir, et tout retourne à Lui »

الْحَمْدُ لِلَّهِ الَّذِي أَحْيَانَا بَعْدَ مَا أَمَاتَنَا وَإِلَيْهِ
النُّشُورُ

أَحْفَظُ (Je retiens) :


doua_sereveiller_1.mp3 doua_sereveiller_2.mp3 doua_sereveiller_3.mp3

Cliquer puis écouter et répéter pour apprendre Dou'a.

Devoir : Apprendre par cœur sourate Al-Fatiha (<https://youtu.be/DzwIRzD7da4>) et Dou'a.

Arabe : 1- Ecoute cette histoire pour retrouver le son de la nouvelle lettre, on l'entend plus que les autres sons, La vidéo (<https://www.youtube.com/watch?v=EKO-5mI2Wuk>).

La nouvelle lettre : حَرْفُ الْحَاءِ

 06-ha.wav

Cliquer puis
écouter et répéter pour apprendre ح

2- Regarde et écoute cette vidéo (<https://www.youtube.com/watch?v=LkeOxTQxdFs>)

Pour apprendre comment écrire ح. Apprends ces mots : حَمَامَةٌ - حُوْتُ - حِمَارٌ

Exercices :

1- Repasse sur les pointillés en suivant la flèche page16.

2- Repasse sur les pointillés pour écrire (ح) puis colorie les lettres page 16.

3- Faire exercice page 16 (écrire sur le livre et sur l'ardoise).